


**PASVALIO RAJONO VAIKŲ (7-17 M.)
2018/2019 M. M. SVEIKATOS RODIKLIŲ APŽVALGA**



Apžvalga parengta naudojantis Higienos instituto vaikų sveikatos stebėsenos informacine sistema (VSSIS) ir Higienos instituto leidiniu – „Vaikų sveikata 2018“.



Pasvalio rajono savivaldybės
Visuomenės sveikatos biuras

*Pasvalio rajono savivaldybės Visuomenės sveikatos biuras
Vytauto Didžiojo a. 6, LT-39149 Pasvalys
Tel./faks. (8 451) 20 130, tel. (8 451) 20 131
El. paštas vsbiuras@gmail.com*

Remiantis Lietuvos statistikos duomenimis 2019 metų pradžioje, Pasvalio rajono savivaldybėje gyveno 23 377 gyventojai, 590 gyventojais mažiau nei praeitais metais. Didžioji dalis gyventojų gyvena kaime, 15 891 gyventojai (67,9 proc.), mieste – 7486, (32,1 proc.).

Vertinant vyrų ir moterų demografinę situaciją Pasvalio rajone pastebėta, kad rajone gyvena mažiau vyrų nei moterų. 2019 metų pradžioje Pasvalio rajone buvo užregistruota 11 031 vyrai (47,2 proc.) ir 12 346 moterys (52,8 proc.). 2019 metais rajone užregistruota 5871 pensinio amžiaus gyventojų ir tai sudarė 25 proc. visų gyventojų užregistruotų 2019 metų pradžioje. Daugiausia Pasvalio rajone buvo užregistruota darbingo amžiaus gyventojų – 13 994, tai sudaro 60 proc., ir vaikų nuo 0 iki 15 metų amžiaus užregistruota – 3512 (15 proc.). 2018/2019 m. m. vaikų nuo 7-17 metų lankančių vaikų skaičius mokyklose buvo 2414 mokinių.

VAIKŲ KŪNO MASĖS INDEKSAS

Profilaktinio sveikatos patikrinimo metu šeimos ar vaikų ligų gydytojas išmatuoja vaiko ūgį, svorį ir apskaičiuoja kūno masės indeksą (KMI): normalus svoris, per mažas svoris, antsvoris, nutukimas. Lietuvoje 2018–2019 mokslo metais mokyklas lankė 95 procentai 7-17 m. amžiaus sveikata patikrinusių vaikų, kurie ugdymo procese galėjo dalyvauti be apribojimų. Šeimos ar vaikų ligų gydytojas bei gydytojas odontologas, atlikęs profilaktinį vaiko sveikatos patikrinimą, jo rezultatus įrašo į Vaiko sveikatos pažymėjimą (statistinės apskaitos forma Nr. 027-1/a), kurio duomenys yra kaupiami Higienos instituto Vaikų sveikatos stebėsenos informacinėje sistemoje (VSS IS). Nuo 2018 m. birželio mėnesio gydytojams atsiradusi prievolė pildyti elektroninį Vaiko sveikatos pažymėjimą, duomenis suvedant į Elektroninę sveikatos paslaugų ir bendradarbiavimo infrastruktūros informacinę sistemą (ESPBI IS). Pasvalio r. sav. buvo suvesta 55 proc. sveikatos pažymėjimų.

Vertinant Pasvalio rajono 2018 metų vaikų sveikatos duomenis, matyti, kad normalų svorį turėjo 864 (66,3 proc.), 74 (5,7 proc.) vaikai buvo nutukę, per mažą kūno svorį turėjo 192 vaikai (14,7 proc.). Beje 45 (3 proc.) vaikams KMI nebuvo įvertintas. palyginus duomenis su praeitais metais, 2 proc., sumažėjo antsvorį turinčių vaikų skaičius, tačiau 3 proc., padidėjo per mažą svorį turinčių vaikų.

1 lentelė: Vaikų, kuriems 2018/2019 m. m., nustatytas antsvoris, pokytis, palyginus su 2017/2018 m. m.

Ugdymo įstaigos savivaldybė	2018 m.			Pokytis, palyginus su 2017 m.	Ugdymo įstaigos savivaldybė	2018 m.			Pokytis, palyginus su 2017 m.
	Mokinių, kuriems įvertintas KMI, sk.	Antsvoris				Mokinių, kuriems įvertintas KMI, sk.	Antsvoris		
		Abs. Sk.	%				Abs. Sk.	%	
Plungės r. sav.	3561	642	18,0%	0,7%	Mažeikių r. sav.	5381	831	15,4%	0,2%
Rietavo sav.	793	141	17,8%	-0,2%	Kėdainių r. sav.	4537	700	15,4%	-0,3%
Elektrėnų sav.	2114	370	17,5%	0,2%	Šilalės r. sav.	2356	362	15,4%	0,7%
Lazdijų r. sav.	1708	296	17,3%	1,6%	Palangos m. sav.	1640	251	15,3%	0,6%
Panevėžio m. sav.	9162	1587	17,3%	0,0%	Kazlų Rūdos sav.	1241	189	15,2%	0,5%
Trakų r. sav.	2902	488	16,8%	0,2%	Telšių r. sav.	4021	610	15,2%	-0,1%
Kaišiadorių r. sav.	2650	444	16,8%	0,2%	Neringos sav.	119	18	15,1%	-3,0%
Širvintų r. sav.	1264	211	16,7%	2,1%	Biržų r. sav.	1821	274	15,0%	-0,3%
Šalčininkų r. sav.	3386	564	16,7%	0,1%	Klaipėdos m. sav.	17520	2634	15,0%	-0,8%
Kretingos r. sav.	4029	668	16,6%	-0,3%	Kupiškio r. sav.	1499	225	15,0%	0,2%
Joniškio r. sav.	2018	333	16,5%	0,4%	Kauno m. sav.	30648	4564	14,9%	0,1%
Ukmergės r. sav.	3130	513	16,4%	-0,2%	Utenos r. sav.	3306	490	14,8%	-0,1%
Pagėgių sav.	718	117	16,3%	-0,1%	Vilniaus m. sav.	51596	7643	14,8%	-0,3%
Jonavos r. sav.	2937	478	16,3%	0,9%	Šilutės r. sav.	3378	499	14,8%	0,4%
Ignalinos r. sav.	1038	168	16,2%	-0,6%	Radviliškių r. sav.	3667	540	14,7%	-0,2%
Rokiškio r. sav.	2262	366	16,2%	0,9%	Tauragės r. sav.	3681	542	14,7%	0,7%
Švenčionių r. sav.	1976	318	16,1%	0,2%	Jurbarko r. sav.	2486	366	14,7%	0,4%
Prienų r. sav.	2321	373	16,1%	1,7%	Anykščių r. sav.	1802	263	14,6%	0,5%
Marijampolės sav.	5810	924	15,9%	0,5%	Akmenės r. sav.	1897	276	14,5%	0,6%
Vilniaus r. sav.	8400	1335	15,9%	-0,5%	Zarasų r. sav.	1059	154	14,5%	0,2%
Vilkaviškio r. sav.	3718	590	15,9%	0,4%	Klaipėdos r. sav.	4681	672	14,4%	-0,9%
Alytaus m. sav.	6085	964	15,8%	0,3%	Alytaus r. sav.	1352	194	14,3%	0,8%
Pakruojo r. sav.	1709	270	15,8%	1,8%	Skuodo r. sav.	1482	211	14,2%	1,0%
Šiaulių r. sav.	3206	505	15,8%	-0,1%	Kelmės r. sav.	2457	348	14,2%	0,4%
Visagino sav.	1772	279	15,7%	-0,7%	Druskininkų sav.	1825	257	14,1%	-0,3%
Panevėžio r. sav.	2700	424	15,7%	1,0%	Molėtų r. sav.	1427	200	14,0%	-1,2%
Raseinių r. sav.	3085	483	15,7%	-0,4%	Šakių r. sav.	2664	367	13,8%	-0,6%
Birštono sav.	461	72	15,6%	-0,9%	Kalvarijos sav.	1074	146	13,6%	1,0%
Kauno r. sav.	8101	1253	15,5%	0,3%	Pasvalio r. sav.	1303	173	13,3%	-1,8%
Šiaulių m. sav.	11352	1755	15,5%	-0,6%	Varėnos r. sav.	1743	231	13,3%	0,7%

Šaltinis: Higienos institutas

2 lentelė: Nutukusių vaikų dalis 2018/2019 m. m., pokytis su 2017/2018 m. m.

Ugdymo įstaigos savivaldybė	2018m.			Pokytis, palyginus su 2017 m.	Ugdymo įstaigos savivaldybė	2018m.			Pokytis, palyginus su 2017 m.
	Mokinių sk., kuriems įvertintas KMI	Nutukimas				Mokinių sk., kuriems įvertintas KMI	Nutukimas		
		Abs. Sk.	%				Abs. Sk.	%	
Akmenės r. sav.	1897	134	7,1%	0,2%	Palangos m. sav.	1640	68	4,1%	-1,2%
Alytaus m. sav.	6085	417	6,9%	0,5%	Panevėžio m. sav.	9162	634	6,9%	0,3%
Alytaus r. sav.	1352	91	6,7%	-0,2%	Panevėžio r. sav.	2700	188	7,0%	-0,1%
Anykščių r. sav.	1802	102	5,7%	-1,0%	Pasvalio r. sav.	1303	74	5,7%	-0,8%
Birštono sav.	461	28	6,1%	1,8%	Plungės r. sav.	3561	271	7,6%	0,7%
Biržų r. sav.	1821	134	7,4%	1,2%	Prienų r. sav.	2321	173	7,5%	0,3%
Druskininkų sav.	1825	98	5,4%	0,4%	Radviliškio r. sav.	3667	279	7,6%	0,6%
Elektrėnų sav.	2114	150	7,1%	-0,3%	Raseinių r. sav.	3085	208	6,7%	0,2%
Ignalinos r. sav.	1038	76	7,3%	0,8%	Rietavo sav.	793	57	7,2%	0,1%
Jonavos r. sav.	2937	193	6,6%	-1,0%	Rokiškio r. sav.	2262	160	7,1%	0,3%
Joniškio r. sav.	2018	174	8,6%	1,2%	Skuodo r. sav.	1482	124	8,4%	0,4%
Jurbarko r. sav.	2486	167	6,7%	0,5%	Šakių r. sav.	2664	156	5,9%	0,4%
Kaišiadorių r. sav.	2650	201	7,6%	0,7%	Šalčininkų r. sav.	3386	275	8,1%	0,3%
Kalvarijos sav.	1074	57	5,3%	0,1%	Šiaulių m. sav.	11352	611	5,4%	0,2%
Kauno m. sav.	30648	1598	5,2%	-0,2%	Šiaulių r. sav.	3206	222	6,9%	0,3%
Kauno r. sav.	8101	492	6,1%	0,1%	Šilalės r. sav.	2356	150	6,4%	0,5%
Kazlų Rūdos sav.	1241	89	7,2%	-0,2%	Šilutės r. sav.	3378	232	6,9%	1,0%
Kėdainių r. sav.	4537	304	6,7%	0,0%	Širvintų r. sav.	1264	83	6,6%	-0,5%
Kelmės r. sav.	2457	201	8,2%	0,6%	Švenčionių r. sav.	1976	180	9,1%	1,4%
Klaipėdos m. sav.	17520	985	5,6%	-0,1%	Tauragės r. sav.	3681	239	6,5%	0,3%
Klaipėdos r. sav.	4681	296	6,3%	0,1%	Telšių r. sav.	4021	243	6,0%	-0,2%
Kretingos r. sav.	4029	290	7,2%	-0,3%	Trakų r. sav.	2902	227	7,8%	-0,1%
Kupiškio r. sav.	1499	97	6,5%	0,5%	Ukmergės r. sav.	3130	277	8,8%	1,1%
Lazdijų r. sav.	1708	132	7,7%	0,8%	Utenos r. sav.	3306	191	5,8%	-0,1%
Marijampolės sav.	5810	358	6,2%	0,1%	Varėnos r. sav.	1743	103	5,9%	0,1%
Mažeikių r. sav.	5381	328	6,1%	0,8%	Vilkaviškio r. sav.	3718	256	6,9%	0,7%
Molėtų r. sav.	1427	104	7,3%	1,2%	Vilniaus m. sav.	51596	2702	5,2%	0,0%
Neringos sav.	119	9	7,6%	-1,1%	Vilniaus r. sav.	8400	611	7,3%	-0,5%
Pagėgių sav.	718	43	6,0%	-0,2%	Visagino sav.	1772	122	6,9%	0,4%
Pakruojo r. sav.	1709	126	7,4%	1,0%	Zarasų r. sav.	1059	75	7,1%	0,1%

Šaltinis: Higienos institutas

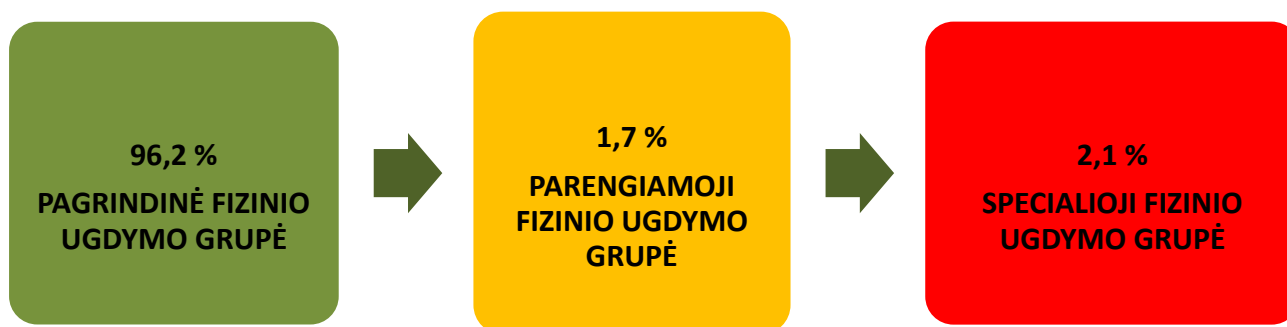
3 lentelė: Vaikai, kurių svoris per mažas, pokytis, palyginus su 2017/2018 m. m.

Ugdymo įstaigos savivaldybė	2018 m.			Pokytis, palyginus su 2017 m.	Ugdymo įstaigos savivaldybė	2018 m.			Pokytis, palyginus su 2017 m.
	Mokinių sk., kuriems įvertintas KMI	Per mažas				Mokinių sk., kuriems įvertintas KMI	Per mažas		
		Abs. Sk.	%				Abs. Sk.	%	
Akmenės r. sav.	1897	237	12,5%	0,3%	Palangos m. sav.	1640	187	11,4%	0,3%
Alytaus m. sav.	6085	658	10,8%	0,7%	Panevėžio m. sav.	9162	947	10,3%	0,7%
Alytaus r. sav.	1352	167	12,4%	1,1%	Panevėžio r. sav.	2700	294	10,9%	0,3%
Anykščių r. sav.	1802	265	14,7%	1,7%	Pasvalio r. sav.	1303	192	14,7%	2,7%
Birštono sav.	461	58	12,6%	2,2%	Plungės r. sav.	3561	367	10,3%	1,5%
Biržų r. sav.	1821	225	12,4%	0,8%	Prienų r. sav.	2321	284	12,2%	1,4%
Druskininkų sav.	1825	244	13,4%	0,6%	Radviliškio r. sav.	3667	475	13,0%	1,7%
Elektrėnų sav.	2114	247	11,7%	0,2%	Raseinių r. sav.	3085	365	11,8%	1,3%
Ignalinos r. sav.	1038	99	9,5%	1,4%	Rietavo sav.	793	71	9,0%	1,3%
Jonavos r. sav.	2937	373	12,7%	1,7%	Rokiškio r. sav.	2262	271	12,0%	1,2%
Joniškio r. sav.	2018	248	12,3%	0,1%	Skuodo r. sav.	1482	184	12,4%	1,6%
Jurbarko r. sav.	2486	286	11,5%	0,9%	Šakių r. sav.	2664	300	11,3%	1,2%
Kaišiadorių r. sav.	2650	318	12,0%	2,1%	Šalčininkų r. sav.	3386	369	10,9%	1,2%
Kalvarijos sav.	1074	135	12,6%	1,7%	Šiaulių m. sav.	11352	1440	12,7%	1,1%
Kauno m. sav.	30648	3742	12,2%	0,7%	Šiaulių r. sav.	3206	380	11,9%	0,9%
Kauno r. sav.	8101	934	11,5%	1,6%	Šilalės r. sav.	2356	269	11,4%	-0,2%
Kazlų Rūdos sav.	1241	175	14,1%	0,9%	Šilutės r. sav.	3378	407	12,0%	-0,6%
Kėdainių r. sav.	4537	570	12,6%	2,2%	Širvintų r. sav.	1264	169	13,4%	1,3%
Kelmės r. sav.	2457	329	13,4%	2,0%	Švenčionių r. sav.	1976	220	11,1%	-0,2%
Klaipėdos m. sav.	17520	2168	12,4%	1,6%	Tauragės r. sav.	3681	479	13,0%	-0,7%
Klaipėdos r. sav.	4681	603	12,9%	1,4%	Telšių r. sav.	4021	490	12,2%	2,6%
Kretingos r. sav.	4029	416	10,3%	2,0%	Trakų r. sav.	2902	286	9,9%	0,0%
Kupiškio r. sav.	1499	185	12,3%	1,7%	Ukmergės r. sav.	3130	330	10,5%	1,3%
Lazdijų r. sav.	1708	168	9,8%	0,1%	Utenos r. sav.	3306	459	13,9%	1,6%
Marijampolės sav.	5810	745	12,8%	2,4%	Varėnos r. sav.	1743	262	15,0%	1,2%
Mažeikių r. sav.	5381	693	12,9%	1,5%	Vilkaviškio r. sav.	3718	440	11,8%	0,2%
Molėtų r. sav.	1427	164	11,5%	2,2%	Vilniaus m. sav.	51596	6038	11,7%	0,9%
Neringos sav.	119	14	11,8%	2,3%	Vilniaus r. sav.	8400	1014	12,1%	0,9%
Pagėgių sav.	718	69	9,6%	-0,8%	Visagino sav.	1772	210	11,9%	1,3%
Pakruojo r. sav.	1709	182	10,6%	0,2%	Zarasų r. sav.	1059	165	15,6%	2,0%

Šaltinis: Higienos institutas

VAIKŲ FIZINIS PAJĖGUMAS

Apibendrinus Pasvalio rajono savivaldybės Vaikų sveikatos stebėsenos informacinėje sistemoje (VSS IS) sukauptus Vaiko sveikatos pažymėjimo (statistinės apskaitos forma Nr. 027-1/a) duomenis apie 7–17 m. amžiaus mokinių fizinio aktyvumo rodiklius, fizinio ugdymo grupes bei rizikas susijusias su fiziniu neaktyvumu 2018 metais, nustatyta, kad 1346 vaikams buvo įvertinta fizinio ugdymo grupė. Iš jų 1295 (96,2 proc.) vaikams nustatyta pagrindinė fizinio ugdymo grupė, 23 (1,7 proc.) – parengiamoji, 28 (2,1 proc.) – specialioji fizinio lavinimo grupė. Palyginus duomenis su praėjusių mokslo metų, sumažėjo 0,6 proc., vaikų priskiriamų specialiajai fizinio ugdymo grupei skaičius.



Pagrindinei fizinio ugdymo grupei priskiriami visiškai sveiki ar turintys nedidelių sveikatos sutrikimų (nedidelio laipsnio regos sutrikimai, netaisyklinga laikysena, funkciniai negalavimai ir pan.) mokiniai. Šiai grupei priklausantys vaikai gali treniruotis sporto būreliuose ir dalyvauti sporto varžybose.

Parengiamajai fizinio ugdymo grupei priskiriami vaikai, turintys nedidelių sveikatos sutrikimų, persirgę tam tikromis ligomis ir laikinai negalintys lankyti kūno kultūros pamokų visu pajėgumu. Šios grupės mokiniai mankštinaisi pamokose pagal mokyklinę programą su sąlyga, kad fizinė veikla nepablogintų jų sveikatos būklės. Kai kurie fiziniai pratimai nėra atliekami arba ribojami. Paskyrus šią fizinio ugdymo grupę, gydytojas specialistas turi nurodyti vaiko dalyvavimo ugdymo veikloje rekomendacijas.

Specialioji grupė apima vaikus, turinčius nuolatinių ar laikinų sveikatos sutrikimų, kurie su tam tikrais apribojimais netrukdo jiems dalyvauti ugdymo veikloje. Šiai grupei priskiriami vaikai mankštinaisi pagal specialią kūno kultūros programą ar lanko gydomosios kūno kultūros pratybas. Paskyrus šią fizinio ugdymo grupę, gydytojas specialistas turi nurodyti vaiko dalyvavimo ugdymo veikloje rekomendacijas.

Atleisti nuo fizinio ugdymo vaikai, jeigu dėl sveikatos būklės vaikas negali dalyvauti kūno kultūros pamokose, gydytojas specialistas Vaiko sveikatos pažymėjime pažymi, iki kada vaikas atleidžiamas nuo kūno kultūros pamokų.

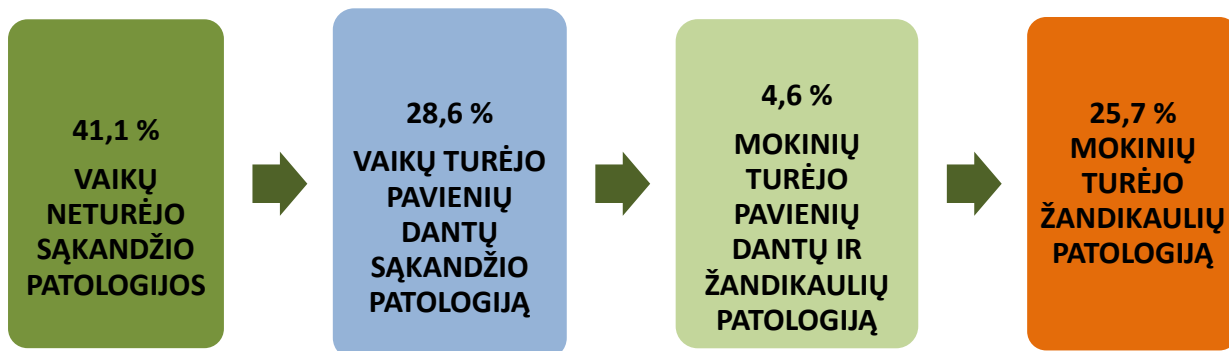
Atliekant kasmetinį vaiko sveikatos patikrinimą, gydytojas odontologas įvertina vaiko dantų, žandikaulių būklę ir rezultatus įrašo į Vaiko sveikatos pažymėjimo antra dalį „dantų ir žandikaulių būklės įvertinimas“. 2018/2019 m. m. 7–17 m. amžiaus vaikų, kurie neturėjo ėduonies pažeistų, plombuotų ir išrautų dantų, dalis sudarė 14,38 %. Palyginus su 2017/2018 m. m., šis rodiklis sumažėjo 1,62 %.

4 lentelė: Pasvalio rajono vaikų, neturinčių blogų dantų dalis savivaldybėse pagal lytį ir pokytis su 2018/2019 m. m.

Ugdymo įstaigos savivaldybė	Vaikų, neturinčių blogų dantų, dalis			
	2018 m.			
	Mergaitės %	Berniukai %	Bendras %	Pokytis %
Neringos sav.	42,55	32,89	37,72	20,15
Marijampolės sav.	28,65	28,33	28,49	2,36
Kelmės r. sav.	26,7	29,22	27,96	0,76
Jonavos r. sav.	25,41	30,32	27,87	4,20
Visagino sav.	25,51	30,04	27,78	3,64
Druskininkų sav.	25,07	30,12	27,60	4,63
Ignalinos r. sav.	24,72	29,77	27,25	8,47
Palangos m. sav.	26,04	26,2	26,12	2,97
Kretingos r. sav.	24,17	24,72	24,45	0,41
Kėdainių r. sav.	23,16	25,19	24,18	2,34
Vilkaviškio r. sav.	24,1	24,2	24,15	3,29
Mažeikių r. sav.	23,19	23,98	23,59	-0,70
Tauragės r. sav.	19,17	27,43	23,30	2,43
Kalvarijos sav.	22,78	23,57	23,18	4,27
Klaipėdos m. sav.	22,24	24,01	23,13	2,33
Radvilišio r. sav.	21,95	22,42	22,19	-0,39
Skuodo r. sav.	20	24,15	22,08	2,66
Alytaus m. sav.	20,14	23,36	21,75	-0,28
Akmenės r. sav.	22,3	20,85	21,58	-5,04
Šiaulių m. sav.	20,89	21,96	21,43	1,97
Alytaus r. sav.	21,02	20,91	20,97	-0,38
Ukmergės r. sav.	20,29	21,24	20,77	0,48
Raseinių r. sav.	20,2	21,25	20,73	5,55
Vilniaus m. sav.	19,73	20,95	20,34	2,29
Zarasų r. sav.	19,72	19	19,36	-0,82
Kazlų Rūdos sav.	16,16	21,18	18,67	0,06
Jurbarko r. sav.	17,97	18,85	18,41	0,98
Trakų r. sav.	17,72	18,78	18,25	0,17
Kupiškio r. sav.	15,82	20,06	17,94	3,40
Elektrėnų sav.	14,65	21,16	17,91	-0,29
Molėtų r. sav.	14,5	21,01	17,76	2,60
Panevėžio m. sav.	16,57	18,39	17,48	0,34
Lazdijų r. sav.	17,45	16,71	17,08	-2,09
Šiaulių r. sav.	15,23	18,77	17,00	1,73
Telšių r. sav.	16,42	16,85	16,64	-1,21
Kauno r. sav.	15,89	17,03	16,46	0,25
Kauno m. sav.	15,27	16,89	16,08	0,84
Kaišiadorių r. sav.	15	16,69	15,85	5,29
Pagėgių sav.	16,73	14,39	15,56	3,58
Joniškio r. sav.	15,51	15,35	15,43	-0,31
Šilalės r. sav.	14,75	14,72	14,74	0,83
Vilniaus r. sav.	14,22	14,87	14,55	-1,05
Varėnos r. sav.	15,53	13,46	14,50	0,50
Klaipėdos r. sav.	12,86	15,98	14,42	-0,01
Pasvalio r. sav.	13,21	15,54	14,38	-1,60
Birštono sav.	13,67	14,73	14,20	-0,82
Šakių r. sav.	13,33	14,94	14,14	2,82
Panevėžio r. sav.	12,93	14,07	13,50	1,08
Prienų r. sav.	13,2	13,62	13,41	1,75
Anykščių r. sav.	10,98	15,72	13,35	2,52
Plungės r. sav.	14,9	11,36	13,13	1,46
Švenčionių r. sav.	10,58	14,92	12,75	-2,27
Pakruojo r. sav.	13,39	10,72	12,06	-3,25
Rokiškio r. sav.	12,2	11,06	11,63	1,11
Širvintų r. sav.	9,29	10,87	10,08	-0,97
Šalčininkų r. sav.	9,91	10,18	10,05	-1,62
Biržų r. sav.	9,19	10,48	9,84	-5,45
Šilutės r. sav.	9,11	10,38	9,75	-0,35
Utenos r. sav.	6,82	7,67	7,25	1,17
Rietavo sav.	4,26	5,71	4,99	-6,41

Šaltinis: Higienos institutas

2018/2019 m. m. vaikų, kuriems įvertinta dantų bei žandikaulių būklė ir kurie neturėjo sąkandžio patologijos, mažiausiai buvo Pakruojo r. (36,2 %), Pasvalio r. (41,1 %) ir Anykščių r. (42,8 %) savivaldybėse.



VAIKŲ SERGAMUMAS

Vaiko profilaktinio sveikatos patikrinimo metu nenustačius sveikatos būklės sutrikimų, galinčių turėti įtakos vaiko dalyvavimui ugdymo procese, gydytojas pažymi, kad vaikas gali dalyvauti ugdymo veikloje be apribojimų.

Penkios ligų grupės, kuriomis sergamumas buvo dažniausias. Didžiausias sergamumas nustatytas akies ir jos organų ligomis (32,4 atvejų 1000 vaik.), šioje ligų grupėje daugiausia atvejų sudarė toliaregystė. Antroje vietoje pagal sergamumo atvejų skaičių yra kvėpavimo sistemos ligos (88 atvejų 1000 vaik.). Trečioje vietoje pagal dažnį diagnozuotos virškinimo sistemos ligos (47 atvejai 1000 vaik.). Ketvirtoji ligų pagal atvejų skaičių grupė – sužalojimai, apsinuodijimai ir tam tikri išorinių poveikių padariniai (26 atvejai 1000 vaik.). Penktoje vietoje – tam tikros infekcinės ir parazitų sukeltos ligos 21 atvejis 1000 vaikų).

5 lentelė: 2018/2019 m. m., vaikų 7-17 m. amžiaus sergamumo atvejų skaičius 1000 gyventojų.

Pastaba: 2018/2019 m. m. 55 proc. Pasvalio r. sav. mokinių pažymėjimų buvo perduoti į VSSIS sistemą. Nuo 2018 metų birželio 1 d. asmens sveikatos priežiūros specialistams nustatyta prievolė pildyti elektroninį Vaiko sveikatos pažymėjimą, tačiau ne visos asmens sveikatos priežiūros įstaigos pildė Vaiko sveikatos pažymėjimą elektronškai ir jis nebuvo perduotas į VSS IS sistemą.) Todėl rodikliai yra pateikiami iš 55 % sistemoje suvestų mokinių pažymėjimų.

Diagnozės pavadinimas	Kodas pagal TLK-10-AM	Naujai susirgę asmenys (sergamumas)
Kvėpavimo sistemos ligos	J00-J99	24,88/1000
Akies ir jos organų ligos	H00-H59	32,4/1000
Virškinimo sistemos ligos	K00-K93	13,29/1000
Simptomai, požymiai ir nenormalūs klinikiniai bei laboratoriniai radiniai, neklasifikuojami kitur	R00-R99	3,68/1000
Sužalojimai, apsinuodijimai ir tam tikri išorinių poveikių padariniai	S00-T98	7,35/1000
Jungiamojo audinio ir raumenų bei skeleto ligos	M00-M99	1,70/1000
Odos ir poodžio ligos	L00-L99	2,54/1000
Endokrininės, mitybos ir medžiagų apykaitos ligos	E00-E90	1,60/1000
Tam tikros infekcinės ir parazitų sukeltos ligos	A00-B99	5,61/1000
Įgimtos formavimosi ydos, deformacijos ir chromosomų anomalijos	Q00-Q99	1,70/1000
Psichikos ir elgesio sutrikimai	F00-F99	4,81/1000
Ausies ir speninės ataugos ligos	H60-H95	1,13/1000
Kraujotakos sistemos ligos	I00-I99	1,98/1000
Lytinės ir šlapimo sistemos ligos	N00-N99	4,52/1000
Nervų sistemos ligos	G00-G99	3,21/1000
Navikai	C00-D48	0,57/1000
Kraujo ir kraujodaros organų ligos bei tam tikri sutrikimai, susiję su imuniniais mechanizmais	D50-D89	0,28/1000

Šaltinis: Higienos instituto Vaikų sveikatos stebėsenos sistema (VSSIS)

Parengė: Pasvalio r. sav. Visuomenės sveikatos biuro visuomenės sveikatos specialistė, vykdanči visuomenės sveikatos stebėseną
Oksana Vaserytė