

Pasvalio rajono savivaldybės
Visuomenės sveikatos biuras



VAIKŲ SVEIKATOS
STEBĖSENOS IS
PORTALAS

2023/2024 M. M. PASVALIO RAJONO UGDYMO ĮSTAIGAS LANKANČIŲ MOKINIŲ SVEIKATA



2025 m.

2023/2024 m. m. Pasvalio rajono mokinių sveikatos pažymėjimų apžvalga

Mokinio sveikatos pažymėjimą sudaro dvi atskiros dalys: I dalis „Sveikatos būklės įvertinimas“ ir II dalis „Dantų ir žandikaulių būklės įvertinimas“. Gydytojų elektroniniu būdu užpildytos I ir II dalys nesusijusios ir į Elektroninę sveikatos paslaugų ir bendradarbiavimo infrastruktūros informacinę sistemą (toliau – ESPBI IS) pateikiamos atskirai. Pažymos turi skirtingą registracijos numerį, du atskiri dokumentai galioja nepriklausomai nuo to, ar pateikta tik I dalis, ar tik II dalis, ar abi dalys. Pirmą pažymėjimo dalį turi teisę pildyti šeimos gydytojas (vaikų ligų ir vidaus ligų gydytojai) arba slaugytojas, antrą dalį – gydytojas odontologas arba gydytojas odontologas specialistas, arba burnos higienistas.

I pažymėjimo dalis – sveikatos būklės įvertinimas

2023/2024 m. m. Pasvalio r. sav. (0–17 m. amžiaus), vaikams profilaktinio sveikatos patikrinimo metu užpildyta Mokinio sveikatos pažymėjimo I dalis „Sveikatos būklės įvertinimas“. Tai sudarė 84,5 proc. Pasvalio rajono ugdymo įstaigas lankiusių mokinių. Rodiklio reikšmė padidėjo 0,7 proc. palyginti su 2022/2023 m. m. Vertinant ugdymo procese dalyvavusių mokinių dalį pagal amžiaus grupes, 85,7 proc. 0–6 m. amžiaus mokinių turėjo užpildytą sveikatos pažymėjimo I dalį. Šios amžiaus grupės mokinių rodiklio reikšmė padidėjo 3,3 proc. palyginti su 2022/2023 m. m. 7–17 m. amžiaus grupėje I pažymėjimo dalį turėjo 84,1 proc. mokinių. Šios amžiaus grupės mokinių dalis nepakito palyginus su 2022/2023 m. m. (1 lentelė).

1 lentelė. 0–17 m. amžiaus mokinių, turinčių Mokinio sveikatos pažymėjimo I dalį „Sveikatos būklės įvertinimas“, dalis savivaldybėje ir Lietuvoje 2023/2024 m. m.

	<i>0-6 m.</i>	<i>Pokytis palyginus su 2021-2022 m. m., proc.</i>	<i>7-17 m.</i>	<i>Pokytis palyginus su 2021-2022 m. m., proc.</i>	<i>0-17 m.</i>	<i>Pokytis palyginus su 2021-2022 m. m., proc.</i>
Pasvalio r. sav.	85,7%	+3,3%	84,1%	0,00%	84,5%	+0,7%
Lietuva	85,7%	+2,0%	86,7%	+2,1%	86,4%	+2,0%

II sveikatos pažymėjimo dalis – dantų ir žandikaulių būklės įvertinimas

Mokinio sveikatos pažymėjimo II dalis „Dantų ir žandikaulių būklės įvertinimas“ atskirta nuo I pažymėjimo dalies ir galioja kaip atskiras pažymėjimas (nuo 2020 m. gegužės 1 d.). VSS IS pažymėjimo dalis „Dantų ir žandikaulių būklės įvertinimas“ matoma atskira eilute „Sveikatos

pažymėjimai“ skyriuje. 2023/2024 m. m. 71 proc. Pasvalio r. ugdymo įstaigas lankiusių mokinių 0–17 m. turėjo užpildytą II pažymėjimo dalį „Dantų ir žandikaulių būklės įvertinimas“, kurioje žymimas mokinių dantų ir žandikaulių būklės įvertinimas. Stebint rodiklį nuo praėjusių mokslo metų matyti, kad rodiklis padidėjo 4,8 proc. Vertinant pagal amžiaus grupes, didžiausia dalis mokinių, turėjusių užpildytą II pažymėjimo dalį, buvo 7–17 m. amžiaus - 71,4 proc. Palyginus su praeitais mokslo metais rodiklis padidėjo 4,7 proc. 0–6 m. amžiaus grupėje užpildytą II pažymėjimo dalį turėjo 69,6 proc. mokinių, rodiklis lyginant su praėjusiais mokslo metais padidėjo 5,2 proc. (2 lentelė).

2 lentelė. 7–17 m. amžiaus mokinių, turinčių užpildytą Mokinio sveikatos pažymėjimo II dalį, „Dantų ir žandikaulių būklės įvertinimas“, dalis savivaldybėje ir Lietuvoje 2023/2024 m. m.

	<i>0-6 m.</i>	<i>Pokytis palyginus su 2022-2023 m. m., proc.</i>	<i>7-17 m.</i>	<i>Pokytis palyginus su 2022-2023 m. m., proc.</i>	<i>0-17 m.</i>	<i>Pokytis palyginus su 2022-2023 m. m., proc.</i>
Pasvalio r. sav.	69,6%	+5,2%	71,4%	+4,7%	71,0%	+4,8%
Lietuva	75,3%	+2,0%	74,5%	+2,0%	74,7%	+2,0%

Mokinių kūno masės indekso įvertinimo apžvalga (KMI)

Profilaktinio sveikatos patikrinimo metu šeimos gydytojas išmatuoja moksleivio ūgį, svorį, rezultatus įrašo į elektroninį Mokinio sveikatos pažymėjimą, kuriame automatiškai apskaičiuojama kūno masės indekso (toliau – KMI) skaitinė reikšmė ir KMI įvertinimas: per mažas svoris, normalus svoris, antsvoris ir nutukimas. Nuo 2020 m. gegužės 1 d. įsigaliojo 2–18 m. amžiaus vaikams pritaikytos KMI vertinimo ribos. *Jas galima rasti Mokinio sveikatos pažymėjimo pildymo taisyklėse, patvirtintose Lietuvos Respublikos sveikatos apsaugos ministro 2004 m. gruodžio 24 d. įsakymu Nr. V-951.*

Remiantis VSS IS duomenimis, 2023/2024 m. m. 61 proc. 2–17 m. amžiaus mokinių turėjo normalų kūno svorį. Per mažas kūno svoris nustatytas 15 proc. mokinių. Antsvorį turinčių 2–17 m. amžiaus mokinių dalis sudarė 16 proc. Nutukusių mokinių dalis sudarė 8 proc. Vertinant KMI įvertinimo rezultatus pagal amžiaus grupes, 2–6 m. amžiaus mokiniams normalus svoris nustatytas 62,5 proc. Šioje amžiaus grupėje per mažo svorio mokinių dalis sudarė 25 proc. Antsvorį turinčių mokinių dalis buvo 8,3 proc. Nutukusių mokinių dalis sudarė 4,2 proc. Vertinant rodiklius pagal lytį, per mažą kūno svorį turėjo daugiau mergaičių (14,9 proc.) nei berniukų (14,4 proc.) nuo 2-17 m. 3 lentelė.

3 lentelė. Per mažą svorį turinčių 2–17 m. amžiaus mokinių dalis pagal lytį ir amžiaus grupes 2023/2024 m. m

Per mažą svorį turintys vaikai	2-6 m.	Pokytis palyginus su 2022-2023 m. m., proc.	7-17 m.	Pokytis palyginus su 2022-2023 m. m., proc.	2-17 m.	Pokytis palyginus su 2022-2023 m. m., proc.
Mergaitės	23,4%	+0,1%	12,2%	+1,1%	14,9%	-0,2%
Berniukai	23,6%	+0,6%	11,9%	+1,3%	14,4%	-0,5%
Lietuva mergaitės	26,5%	-0,1%	13,8%	+0,1%	16,8%	0,0%
Lietuva berniukai	27,1%	+0,2%	11,4%	-0,1%	15,2%	-0,1%

Mokinių nuo 2-17 m. turinčių antsvorį dalis sudarė 16 proc. Atitinkamai palyginus su 2022–2023 m. m., antsvorį turinčiųjų dalis išliko panaši. Vertinant antsvorio rodiklius pagal lytį, antsvorio problemų turėjo daugiau mergaičių (15 proc.) nei berniukų (14,4 proc.) 4 lentelė.

4 lentelė. Antsvorį turinčių 2–17 m. amžiaus mokinių dalis pagal lytį ir amžiaus grupes 2023/2024 m. m

Antsvorį turintys vaikai	2-6 m.	Pokytis palyginus su 2022-2023 m. m. proc.	7-17 m.	Pokytis palyginus su 2022-2023 m. m. proc.	2-17 m.	Pokytis palyginus su 2022-2023 m. m. proc.
Mergaitės	7%	-0,6%	18,4%	+1,4%	15,5%	+0,5%
Berniukai	5,3%	-3,1%	19,2%	+3,4%	15,5%	+1,1%
Lietuva mergaitės	7,2%	+0,2%	15,1%	+0,1%	13,2%	+0,2%
Lietuva berniukai	6%	+0,2%	16,2%	+0,3%	13,8%	+0,3%

Nutukimas nustatytas 8 proc. mokinių nuo 2-17 m. Palyginus su 2022–2023 m. m., nutukusių mokinių (2–17 m.) dalis išaugo 1 proc. Vertinant nutukimo rodiklius pagal lytį, nutukusių berniukų (7,9 proc.) buvo daugiau nei mergaičių. Vertinant nutukimą pagal amžiaus grupes didžiausi rodikliai nuo 7-17 m. amžiaus grupėje (7,61 proc.). 5 lentelė.

5 lentelė. Nutukimą turinčių 2–17 m. amžiaus mokinių dalis pagal lytį ir amžiaus grupes 2023/2024 m. m

Nutukimą turintys vaikai	2-6 m.	Pokytis palyginus su 2022-2023 m. m., proc.	7-17 m.	Pokytis palyginus su 2022-2023 m. m., proc.	2-17 m.	Pokytis palyginus su 2022-2023 m. m., proc.
Mergaitės	4,3%	-1,8%	7,3%	+0,1%	6,6%	-0,4%
Berniukai	4,1%	-0,5%	9,9%	+1,2%	8,8%	+0,9%

Lietuva mergaitės	2,8	+0,2%	6,2%	+0,2%	5,4%	+0,2%
Lietuva berniukai	2,6	0,0%	7,9%	+0,1%	6,6%	+0,1%

Mokinių fizinio ugdymo grupių įvertinimo apžvalga

Kasmet atliekamo profilaktinio sveikatos patikrinimo metu asmens sveikatos priežiūros įstaigos specialistas, įvertinęs moksleivio fizinę sveikatos būklę, Mokinio sveikatos pažymėjime nurodo fizinio ugdymo grupę: pagrindinė, parengiamoji, specialioji 2023/2024 m. m. 98 proc. mokinių (0–17 m. amžiaus) dalyvavo ugdymo procese, turėdami **pagrindinę fizinio ugdymo** grupę. Vertinant pagal lytį – 98,5 proc. mergaičių ir 97,5 proc. berniukų. Pagrindinei fizinio ugdymo grupei priskiriami visiškai sveiki ar turintys nedidelių sveikatos sutrikimų (nedidelio laipsnio regos sutrikimai, netaisyklinga laikysena, funkciniai negalavimai ir pan.) mokiniai. Šiai grupei priklausantys mokiniai gali treniruotis sporto būreliuose ir dalyvauti sporto varžybose.

Parengiamoje fizinio ugdymo grupėje 2023/2024 m. m. mankštinosi 1 proc. Pasvalio r. 0–17 m. amžiaus mokinių. Vertinant pagal lytį, 0,7 proc. mergaičių ir 1,4 proc. berniukų. Šiai grupei priskiriami mokiniai, turintys nedidelių sveikatos sutrikimų, persirgę tam tikromis ligomis ir laikinai negalintys lankyti kūno kultūros pamokų visu pajėgumu. Jie mankštinosi pamokose pagal mokyklinę programą su sąlyga, kad fizinė veikla nepablogintų jų sveikatos būklės. Kai kurie fiziniai pratimai neatliekami arba ribojami. Gydytojas specialistas, priskyres mokinį šiai fizinio ugdymo grupei, turi nurodyti ir mokinio dalyvavimo ugdymo veikloje rekomendacijas.

Specialiojoje fizinio ugdymo grupėje 2023/2024 m. m. buvo 1 proc. 0–17 m. amžiaus mokinių. Vertinant pagal lytį 0,8 proc. mergaičių ir 1,1 proc. berniukų. Šią grupę sudaro mokiniai, turintys nuolatinių ar laikinų sveikatos sutrikimų, kurie su tam tikrais apribojimais netrukdo jiems dalyvauti ugdymo veikloje. Tokie vaikai mankštinosi pagal specialią kūno kultūros programą ar lanko gydamosios kūno kultūros pratybas. Gydytojas specialistas atitinkamai turi nurodyti ir mokinio dalyvavimo ugdymo veikloje rekomendacijas. 6 lentelė.

6 lentelė. Fizinio ugdymo grupių 0–17 m. amžiaus mokinių dalis pagal lytį Pasvalio r. sav., 2023/2024 m. m.

<i>Pagrindinė fizinio lavinimo grupė</i>	<i>0-6 m.</i>	<i>7-17 m.</i>	<i>0-17 m.</i>
Mergaitės	99,6%	98,2%	98,5%
Berniukai	99,6%	97%	97,5%
<i>Parengiamoji fizinio lavinimo grupė</i>	<i>0-6 m.</i>	<i>7-17 m.</i>	<i>0-17 m.</i>

Mergaitės	0,0%	0,9%	0,7%
Berniukai	0,4%	1,7%	1,4%
Specialioji fizinio lavinimo grupė	0-6 m.	7-17 m.	0-17 m.
Mergaitės	0,4%	0,9%	0,8%
Berniukai	0,0%	1,4%	1,1%

Mokinių dantų ir žandikaulių būklės apžvalga

Gydytojas odontologas, atlikdamas kasmetinį sveikatos patikrinimą, įvertina mokinio dantų, žandikaulių būklę ir rezultatus įrašo į Mokinio sveikatos pažymėjimo antrą dalį „Dantų ir žandikaulių būklės įvertinimas“. Ėduonies pažeistų (k), plombuotų (p) ir išrautų dantų (i) skaičius pažymėjime įrašomas ties kiekviena raide. Mažosios raidės (kpi) reiškia pieninių dantų įvertinimą, didžiosios raidės (KPI) – nuolatinių dantų įvertinimą. Susumavus rezultatus apskaičiuojamas dantų ėduonies intensyvumo rodiklis. *Kai kpi + KPI reikšmė mažesnė nei 1,2 – ėduonies intensyvumas apibūdinamas kaip labai žemas; nuo 1,2 iki 2,6 – žemas, nuo 2,7 iki 4,4 – vidutinis; nuo 4,5 iki 6,5 – aukštas, o kai rodiklis didesnis nei 6,5 – labai aukštas. Kuo reikšmė mažesnė, tuo dantų būklė geresnė.* 2023/2024 m. m. Pasvalio r. sav. 0–17 m. amžiaus mokinių kpi indeksas buvo 1,66. KPI indekso reikšmė lygi 2,03, bendras kpi, KPI indeksas – 3,69 (vidutinis). Apžvelgę dantų ėduonies intensyvumo rodiklį pagal amžiaus grupes matome, kad sveikiausi dantys 0–6 m. amžiaus mokinių, bendras kpi, KPI indeksas – 2,15 (žemas). 7–17 m. amžiaus mokinių bendras kpi, KPI indeksas – 4,19 (aukštas). 7 lentelė.

7 lentelė. Mokinių kpi, KPI ir kpi+KPI indeksai Pasvalio r. sav., pagal amžiaus grupes 2023/2024 m. m.

Vaikų kpi, KPI ir kpi+KPI.	0-17 m.			0-6 m.			7-17 m.		
	kpi indeksas	KPI indeksas	Kpi+KPI indeksas	kpi indeksas	KPI indeksas	Kpi+KPI indeksas	kpi indeksas	KPI indeksas	Kpi+KPI indeksas
Pasvalio r. sav.	1,66	2,03	3,69	2,13	0,02	2,15	1,51	2,67	4,19
Lietuva	1,83	1,59	3,42	2,08	0,04	2,12	1,75	2,15	3,91

Jeigu profilaktinio sveikatos patikrinimo metu gydytojas odontologas neranda ėduonies pažeistų, plombuotų ir dėl ėduonies išrautų dantų, Mokinio sveikatos pažymėjime ties raidėmis k, p, i ir K, P, I įrašomi nuliai. Tai reiškia mokinio dantys sveiki (kpi+KPI lygus 0). 2023/2024 m. m. 0–17 m. amžiaus mokiniai, kurių dantys sveiki, sudarė 25,5 proc. palyginus su 2022–2023 m. m. tokių mokinių dalis sumažėjo 0,5 proc. Didžiausia dalis turinčiųjų sveikus dantis nustatyta 0–6 m. amžiaus

grupėje (55,7 proc.), tokių mokinių dalis išaugo 2,9 proc. lyginant su 2022/2023 m. m. 7–17 m. amžiaus grupėje mokinių, turinčių sveikus dantis, dalis sudarė 15,7 proc. palyginti su 2022/2023 m. m. sumažėjo 0,9 proc. 8 lentelė.

8 lentelė. 0–17 m. amžiaus mokinių, turinčių sveikus dantis, dalis Pasvalio r. sav. pagal amžiaus grupes 2023/2024 m. m.

Vaikų sk. su sveikais dantimis.	0-17 m.			0-6 m.			7-17 m.		
	Abs. sk.	Proc.	Pokytis palyginus su 2021-2022 m. m.	Abs. sk.	Proc.	Pokytis palyginus su 2021-2022 m. m.	Abs. sk.	Proc.	Pokytis palyginus su 2021-2022 m. m.
Pasvalio r. sav.	*	25,5%	-0,5%	*	55,7%	+2,9%	*	15,7%	-0,9%
Lietuva	*	34,97%	-0,12%	*	62,35%	+0,86%	*	23,8%	+0,18%

Profilaktinio sveikatos patikrinimo metu gydytojas odontologas įvertina mokinio sąkandžio būklę. 36,9 proc. 0–17 m. amžiaus mokinių 2023/2024 m. m. neturėjo sąkandžio patologijos. Lyginant su ankstesniais mokslo metais, tokių mokinių dalis sumažėjo 6,1 proc. Pavienių dantų patologija nustatyta 21,8 proc. mokinių. Palyginus su ankstesniais mokslo metais, 0–17 m. amžiaus mokinių dalis išaugo 5,4 proc. Žandikaulių patologija nustatyta 41,2 proc. vaikų nuo 0-17 m. amžiaus. Pokytis palyginus su 2021-2022 m. išaugo 0,7 proc. (9 lentelė).

9 lentelė. 0–17 m. amžiaus mokinių, neturinčių sąkandžio patologijos ir pavienių dantų dalis Pasvalio r. sav. 2023/2024 m. m.

Dantų ir žandikaulių būklė	Neturi sąkandžio patologijos			Pavienių dantų		
	Abs. sk.	Proc.	Pokytis palyginus su 2022/2023 m. m.	Abs. sk.	Proc.	Pokytis palyginus su 2022/2023 m. m.
Pasvalio r. sav.	703	35,1%	-1,8%	461	23%	1,2%
Lietuva	18693 1	56,9%	-3,1%	75482	23%	+1,9%
Dantų ir žandikaulių būklė	Pavienių dantų ir žandikaulių			Žandikaulių		
	Abs. sk.	Proc.	Pokytis palyginus su 2022/2023 m. m.	Abs. sk.	Proc.	Pokytis palyginus su 2022/2023 m. m.
Pasvalio r. sav.	0	0%	0%	838	41,9%	0,6%
Lietuva	1	0%	0,0%	66123	20,1%	+1,2%

Mokinių dalyvavimo ugdymo veikloje apžvalga

Profilaktinio sveikatos patikrinimo metu nesant sveikatos būklės sutrikimų, galinčių turėti įtakos mokinio dalyvavimui ugdymo procese, gydytojas Mokinio sveikatos pažymėjime pažymi, kad mokinys gali dalyvauti ugdymo veikloje be apribojimų. 2023/2024 m. m. ugdymo veikloje be apribojimų galėjo dalyvauti 86,9 proc. profilaktiškai sveikatą pasitikrinusių Pasvalio r. sav. 0–17 m. amžiaus mokinių. Vertinant rodiklio pasiskirstymą pagal amžiaus grupes, 0–6 m. amžiaus mokiniai be apribojimų sudarė 81 proc. 7–17 m. amžiaus – 88,5 proc. Palyginus su 2022–2023 m. m. 0–17 m. amžiaus mokinių dalis išaugo 0,4 proc. 0–6 m. amžiaus – sumažėjo 4,7 proc. 7–17 m. amžiaus – padidėjo 1,3 proc.

Mokinys, sergantis lėtine liga ir (ar) turintis sveikatos sutrikimų, kurie riboja mokinio dalyvavimą ugdymo veikloje, gali dalyvauti ugdymo veikloje, laikydamasis rekomendacijų. Gydytojas Mokinio sveikatos pažymėjime iš pasirinkto sąrašo pažymi bendrą rekomendaciją arba užpildo specialią rekomendaciją, nuroydamas mokinio ligos / sveikatos sutrikimo TLK-10-AM kodą ir aprašydamas specialias rekomendacijas ir (ar) pirmosios pagalbos priemones, kurių gali prireikti mokiniui, dalyvaujančiam ugdymo veikloje.

Bendros rekomendacijos

Nuo 2020 m. gegužės 1 d. įsigaliojo nauja statistinės elektroninės apskaitos forma Nr.E027-1 „Mokinio sveikatos pažymėjimas“, kurioje atsirado bendrų ir specialių rekomendacijų skyriai. Iš visų 0–17 m. amžiaus mokinių, kuriems 2023–2024 m. m. pažymėta bendroji rekomendacija, didžiausia dalį (88,8 proc.) sudarė rekomendacija „Kita“. Rekomendacija „Pritaikyta sėdėjimo vieta“ sudarė 3,2 proc. Vengti alergenų – 2,6 proc. Pritaikytas maitinimas – 3,8 proc. Skubios pagalbos poreikis – 1,6 proc. 0–17 m. amžiaus mokinių dalis, turinčių rekomendaciją „Kita“ padidėjo 1 proc. „Pritaikyta sėdėjimo vieta“ – sumažėjo 1,3 proc. „Vengti alergenų“ – sumažėjo 0,3 proc. „Pritaikytas maitinimas“ – sumažėjo 0,3 proc. „Skubios pagalbos poreikis“ – išaugo 1 proc., lyginant su 2022–2023 m. m. (10 lentelė). 2023/2024 m. m. iš visų 0–6 m. amžiaus mokinių, kuriems pažymėta bendroji rekomendacija, didžiausia dalį (94,9 proc.) sudarė rekomendacija „Kita“. Rekomendacija „Pritaikyta sėdėjimo vieta“ sudarė 0,0 proc. Vengti alergenų – 3,1 proc. Pritaikytas maitinimas – 2 proc. Skubios pagalbos poreikis – 0,0 proc. 0–6 m. amžiaus mokinių dalis, turinčių rekomendaciją „Kita“ išaugo 8 proc. „Pritaikyta sėdėjimo vieta“ – sumažėjo 0,8 proc. „Vengti alergenų“ – sumažėjo 1 proc. „Pritaikytas maitinimas“ – sumažėjo 5,3 proc. „Skubios pagalbos poreikis“ – sumažėjo 0,8 proc. lyginant su 2022–2023 m. m. (10 lentelė).

10 lentelė. 0–17 m. amžiaus mokinių, kuriems 2023 m. m. nurodytos bendros rekomendacijos.

Bendroji rekomendacija	0-6 m.	Pokytis palyginus su 2021-2022 m. m.	7-17 m.	Pokytis palyginus su 2021-2022 m. m.	0-17 m.	Pokytis palyginus su 2021-2022 m. m.
Pritaikytas maitinimas	2%	-5,3%	4,7%	-2,2%	3,8%	-0,3%
Pritaikyta sėdėjimo vieta	0,0%	-0,8%	4,7%	-2,2%	3,2%	-1,3%
Vengti alergenų	3,1%	-1%	2,3%	+0,2%	2,6%	-0,3%
Skubios pagalbos poreikis	0,0%	-0,8%	2,3%	1,8%	1,6%	+1%
Kita	94,9%	+8%	86,%	-2,4%	88,8%	+1%

Mokinių ligotumo rodiklių apžvalga

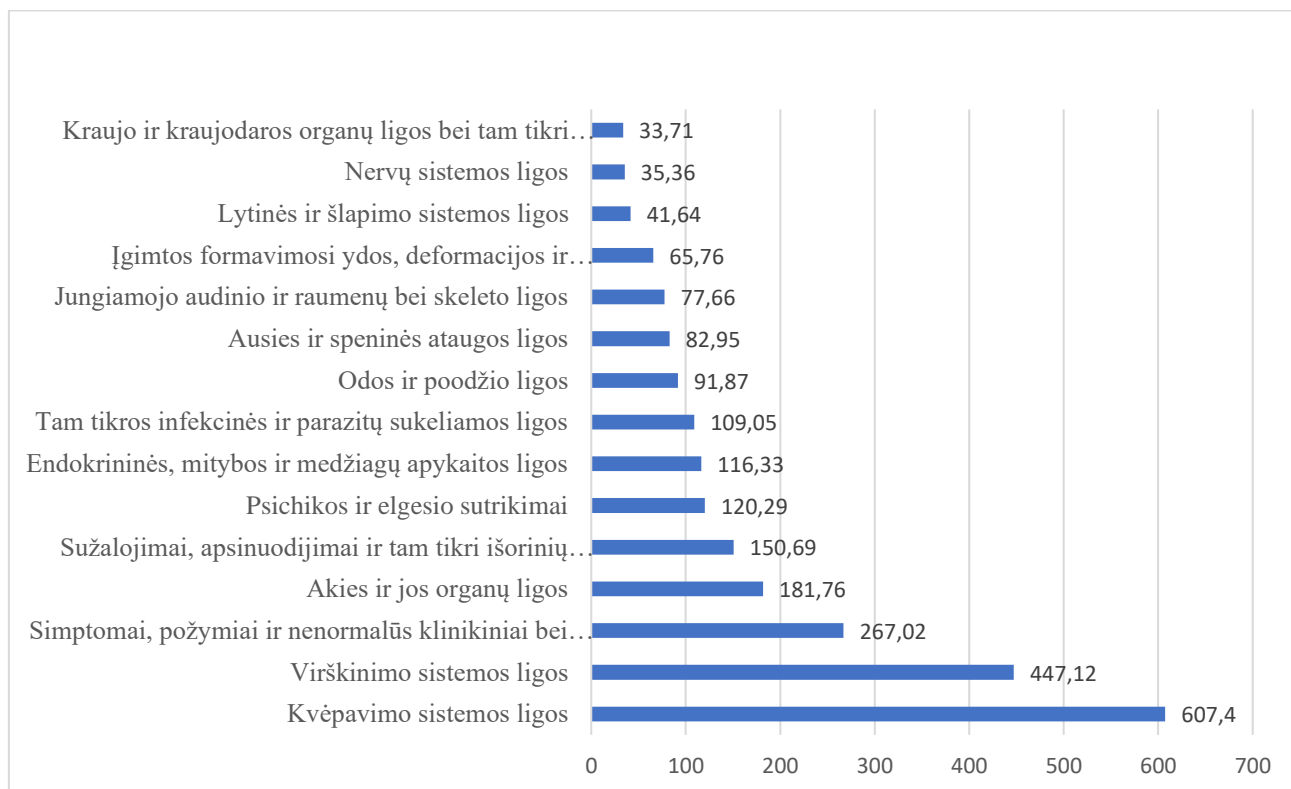
0-17 metų amžiaus vaikų ligotumas

Apibrėžimas - Ligtumas (sergantis asmenys) – asmenų, kuriems ambulatorinėse ar stacionarinėse asmens sveikatos priežiūros įstaigose yra užregistruota bent viena liga ar trauma iš atskirų ligų ar ligų grupių, skaičius (pagal TLK-10-AM kodus).

Remiantis Vaikų sveikatos stebėsenos informacinės sistemos (VSSIS) duomenimis, 2023/2024 m. m. 0–17 m. amžiaus vaikai, lankę ugdymo įstaigas daugiausia sirgo kvėpavimo sistemos ligomis (**ŪVKT infekcijomis, gripu, pneumonija, ūminės apatinių kvėpavimo takų infekcijos, viršutinių kvėpavimo takų infekcijomis, lėtinėmis apatinių kvėpavimo takų ligomis, LOPL, astma ir kt.**) 1838 atvejai (607,40/1000) mokinių. Toliau mažėjimo tvarka – diagnozuotos **virškinimo sistemos ligos, (skrandžio sutrikimai, gastritas, skrandžio ir dvylikapirštės žarnos ligos, burnos ertmės, seilių liaukų ir žandikaulių ligos, kolitas, kitos žarnyno ligos ir t.t.)** kuriomis sirgo 1353, 447,12/1000 mokinių. Simptomai, požymiai ir nenormalūs klinikiniai bei laboratoriniai radiniai, neklasifikuojami kitur sudarė 267,02/1000 mokinių (808). Ligtumas akies ir jos priedinių organų ligos (**miopija – trumparegystė, toliaregystė, kiti regėjimo sutrikimai**) nustatyti 550 (181,76/1000) mokinių. Sužalojimai, apsinuodijimai ir tam tikri išorinių poveikių padariniai diagnozuoti 456 (150,69/1000) mokinių. Psichikos ir elgesio sutrikimais sirgo 364 vaikai, (120,29/1000) mokinių. Endokrininės, mitybos ir medžiagų apykaitos ligomis sirgo 352 (116,33/1000) mokinių. Odos ir poodžio ligos buvo nustatytos 278 (91,87/1000) mokinių. Sergančių 0–17 m. amžiaus mokinių ausies ir speninės ataugos ligomis buvo 251 (82,95/1000) mokinių. Jungiamojo audinio ir raumenų bei skeleto ligos diagnozuotos 235 (77,66/1000) mokinių. Įgimtos formavimosi ydos, deformacijos ir chromosomų anomalijos nustatytos 199 mokiniams (65,76/1000)

mokinių. Lytinėmis ir šlapimo sistemų ligomis sirgo 126 (41,64/1000) mokinių. Nervų sistemos sutrikimai diagnozuoti 107 (35,36/1000) mokinių, ir kraujo ir kraujodaros organų ligos bei tam tikri sutrikimai, susiję su imuniniais mechanizmais nustatyti 102 (33,71/1000) mokinių. (11 lentelė).

11 lentelė. 0-17 m. amžiaus mokinių ligotumo atvejų skaičius 1 000 mokinių.

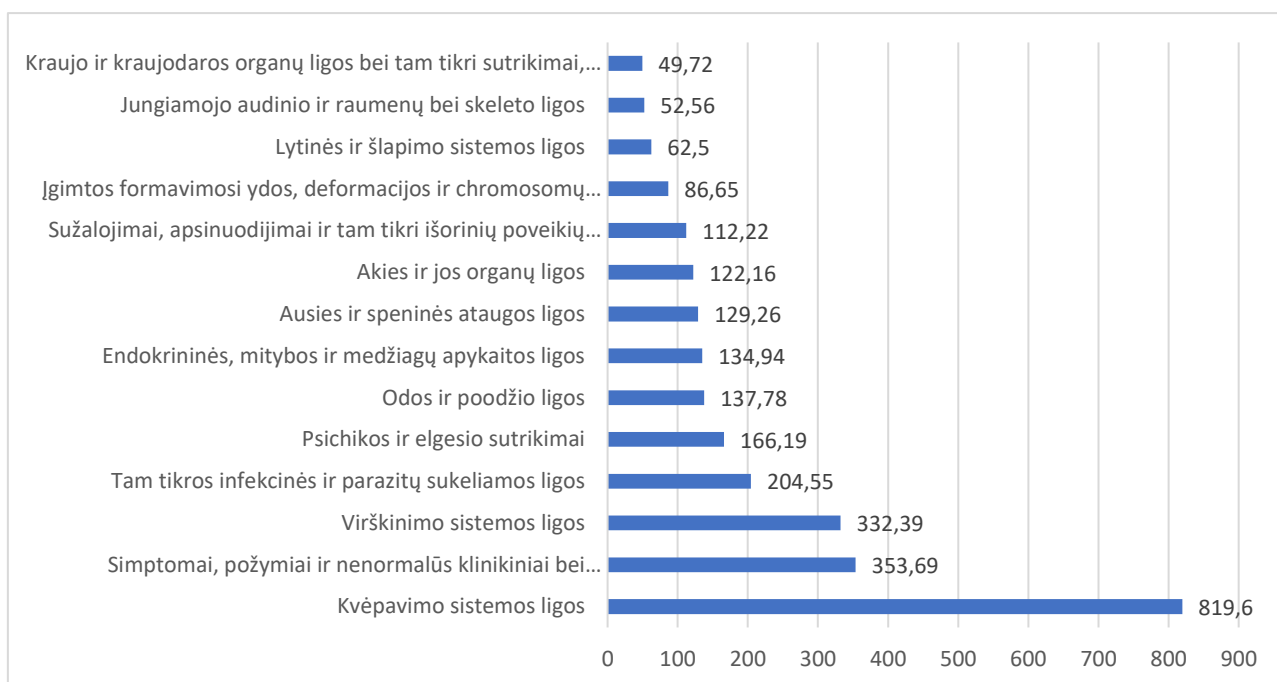


0-6 metų amžiaus vaikų ligotumas


0–6 m. amžiaus mokiniai (vaikai, lankę ugdymo įstaigas) daugiausia sirgo kvėpavimo sistemos ligomis (ŪVKT infekcijomis, gripu, pneumonija, ūminės apatinių kvėpavimo takų infekcijos, viršutinių kvėpavimo takų infekcijomis, lėtinėmis apatinių kvėpavimo takų ligomis, LOPL, astma ir kt.) 577, 819,6/1000 vaikų. Toliau mažėjimo tvarka – diagnozuoti simptomai, požymiai ir nenormalūs klinikiniai bei laboratoriniai radiniai, neklasifikuojami kitur, rodiklis 353,69/1000 mokinių (249). Virškinimo sistemos ligos (skrandžio sutrikimai, gastritas, skrandžio ir dvilikapirštės žarnos ligos, burnos ertmės, seilių liaukų ir žandikaulių ligos, kolitas, kitos žarnyno ligos ir t.t.) 234 (332,39/1000) mokinių. Tam tikromis infekcinėmis ir parazitų sukeliomomis ligomis sirgo 144 (204,5/1000) mokinių. Psichikos ir elgesio sutrikimai diagnozuoti 117 (166,19/1000) vaikų. Odos ir poodžio ligos nustatytos 97 (137,78/1000) vaikų. Endokrininės, mitybos ir medžiagų apykaitos ligomis sirgo 95 (134,94/1000) mokinių. Sergančių 0–6 m. amžiaus mokinių ausies ir speninės ataugos ligomis buvo 91 (129,26/1000) mokinių. Ligtumas akies ir jos priedinių organų ligos (miopija – trumparegystė,

toliaregystė, kiti regėjimo sutrikimai) nustatyti 86 (122,16/1000) vaikų. Sužalojimai, apsinuodijimai ir tam tikri išorinių poveikių padariniai nustatyti 79 (10,3112,22/1000) mokinių. Įgimtos formavimosi ydos, deformacijos ir chromosomų anomalijos nustatytos 61, (86,65/1000) mokinių. Lytinėmis ir šlapimo sistemų ligomis sirgo 44 (62,50/1000) vaikų. Jungiamojo audinio ir raumenų bei skeleto ligos diagnozuotos 37 (52,56/1000) mokinių. kraujo ir kraujodaros organų ligos bei tam tikri sutrikimai, susiję su imuniniais mechanizmais nustatyti 35 (49,72/1000) mokinių. 12 lentelė.

12 lentelė. 0-6 m. amžiaus mokinių ligotumo atvejų skaičius 1 000 mokinių.



Parengta pagal Vaikų sveikatos stebėsenos informacinės sistemos duomenis (VSSIS) ir Higienos instituto leidiniu „2023/2024 m. m. Mokinių sveikata“.



Pasvalio rajono savivaldybės
Visuomenės sveikatos biuras

Pasvalio rajono savivaldybės Visuomenės sveikatos biuras

Vytauto Didžiojo a. 6, Pasvalys

Tel. (8 451) 20131

El. paštas vsbiuras@gmail.com

www.pasvaliovsb.lt

Pasvalio r. sav. Visuomenės sveikatos specialistė,
vykdanti visuomenės sveikatos stebėseną Oksana Vaserytė